



TOA DKK (東証1部 : 6848)

**2018年度上期
(2019年3月期 第2四半期)
決算補足説明資料**

東亜ディーケーケー株式会社

2018年10月

- 売上高は国内・海外ともに好調に推移し増収
 - ☞ 主力の環境・プロセス分析機器の中国向け輸出の大幅な増加と国内販売の順調な進捗、医療関連機器の生産拡大等
- 利益は原価率の上昇や販管費の増加があるも、売上高の大幅な増加により増益
 - ☞ 単月黒字化**109か月**連続記録達成更新中（2009年9月から9年1か月）

（単位:百万円）

	2017年度 1H実績	2018年度 1H実績	前年同期比増減	
			金額	率
売上高	6,779	8,515	1,735	+25.6%
営業利益 売上高比	548 8.1%	868 10.2%	320	+58.3%
経常利益 売上高比	577 8.5%	883 10.4%	305	+52.9%
親会社株主に帰属する 四半期純利益	358	572	214	+59.7%

計測機器事業（増収・増益）

売上高8,386百万円（26.1%増）、セグメント利益1,164百万円（38.5%増）

■国内売上高：

- ①環境・プロセス分析機器分野では、環境用水質分析計の更新需要を順調に獲得し、上下水道用分析計、ボイラー水用分析装置の販売も好調により増収
- ②科学分析機器分野では、医療関連機器は新生産棟本格稼働で、前年度下期から始まった新たな契約先向けの増産分が寄与、ラボ用分析機器の販売も好調により増収
- ③電極・標準液、保守・修理及び部品・その他の分野も、機器販売の増加に伴い堅調

■海外売上高：

中国政府の環境規制強化により環境用水質分析計を中心に輸出が大幅に伸張り増収

■利益は原価率の上昇や販管費の増加があるも、売上高の大幅な増加により増益

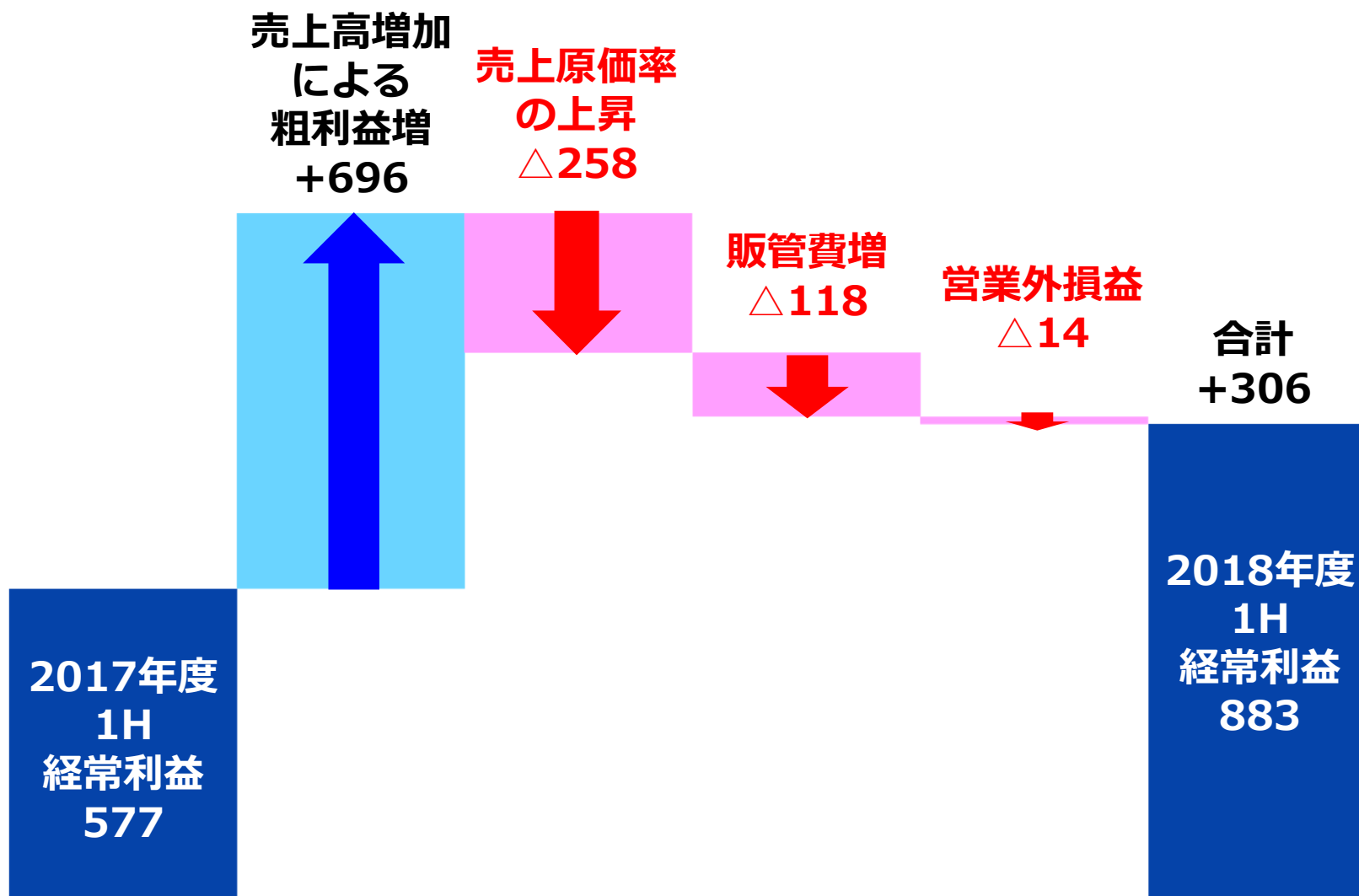
不動産賃貸事業

売上高129百万円、セグメント利益80百万円となり前年同期比は若干減少

経常利益の増減分析



(単位:百万円)

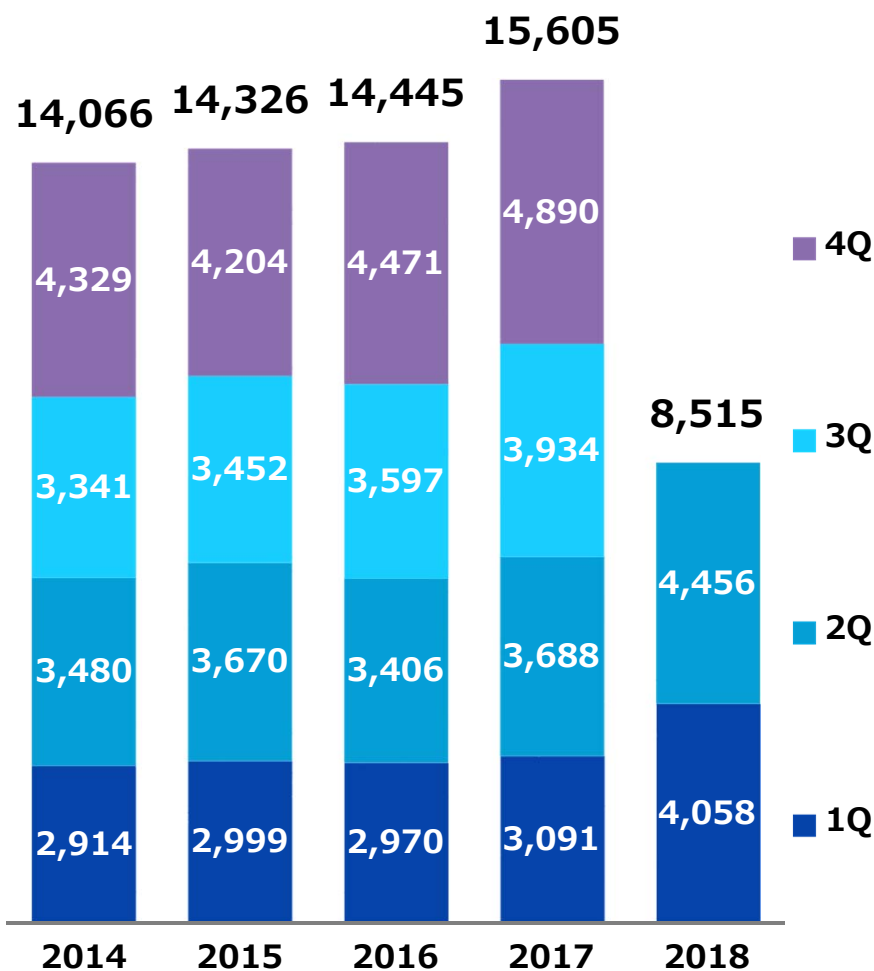


売上高・経常利益推移

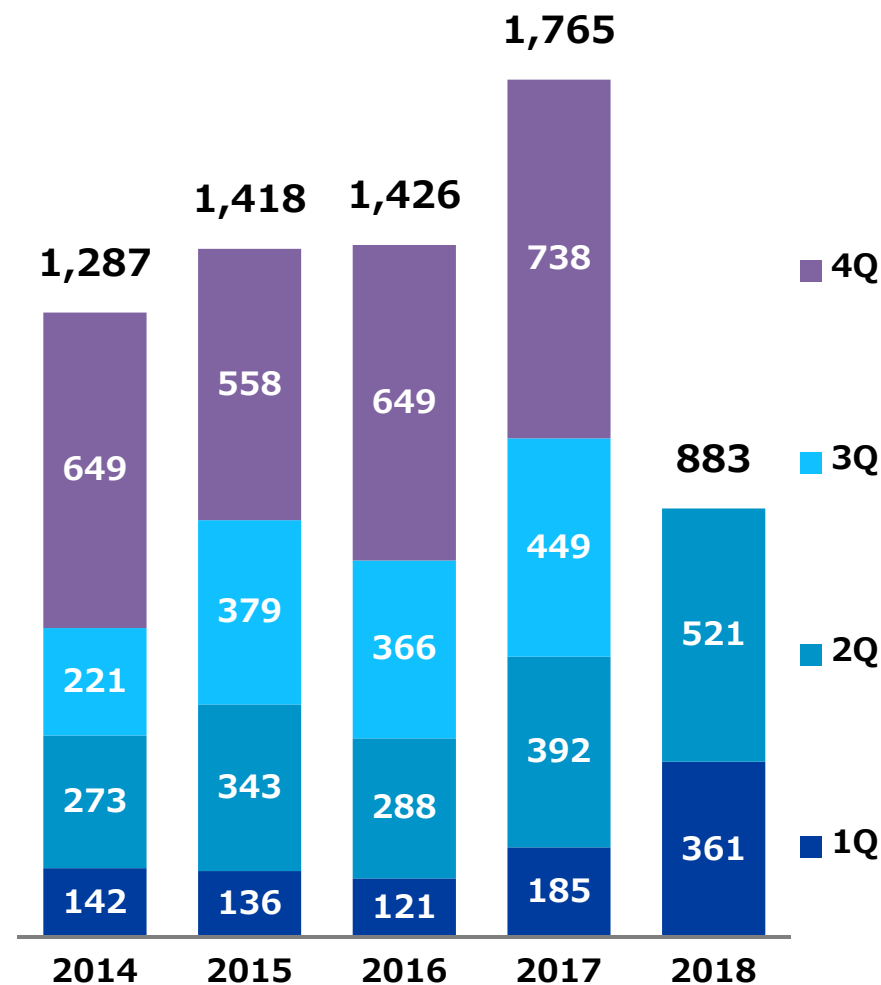


(単位:百万円)

売上高



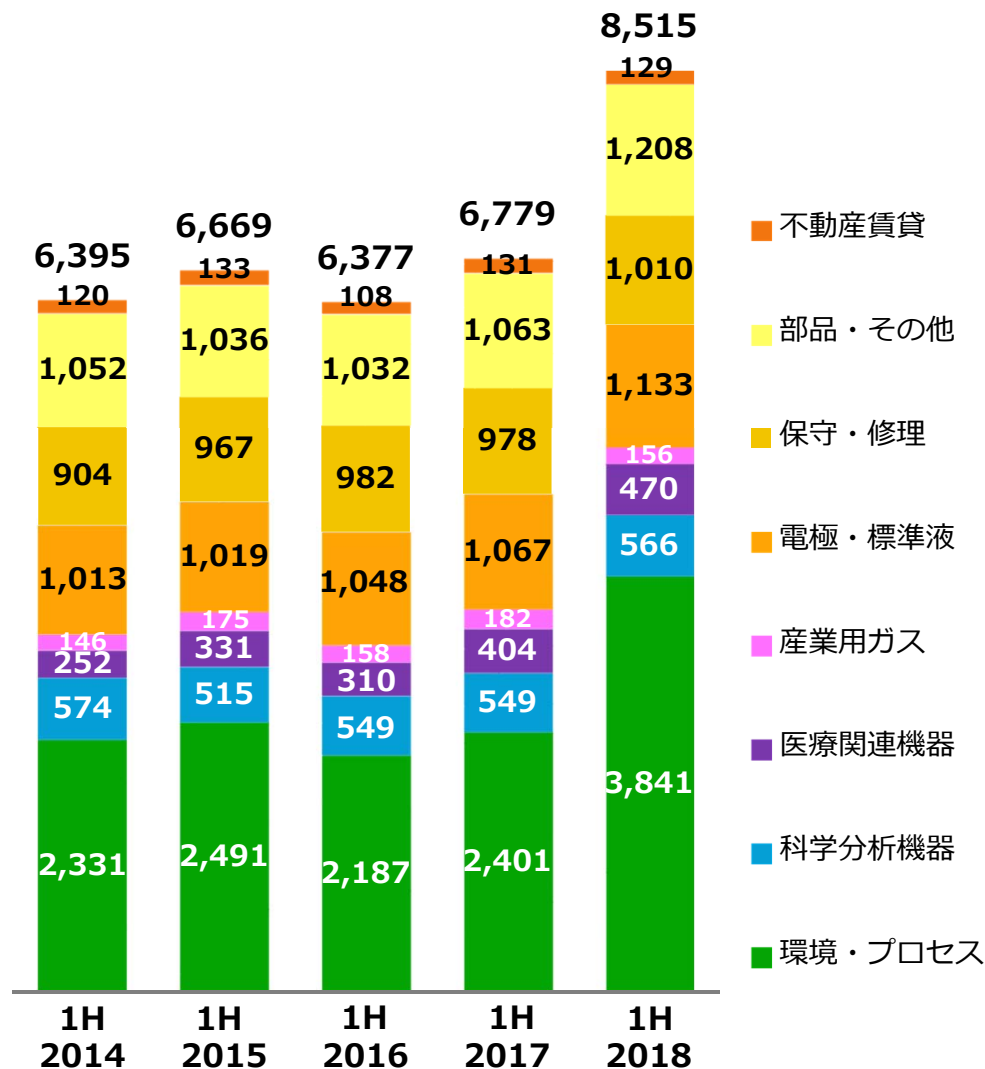
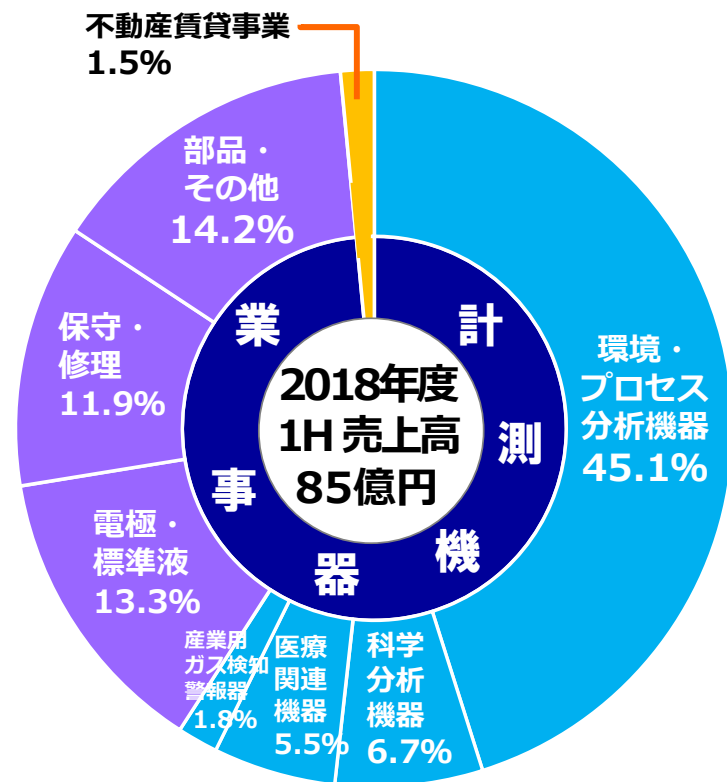
経常利益



分野別構成比と売上高推移



(単位:百万円)



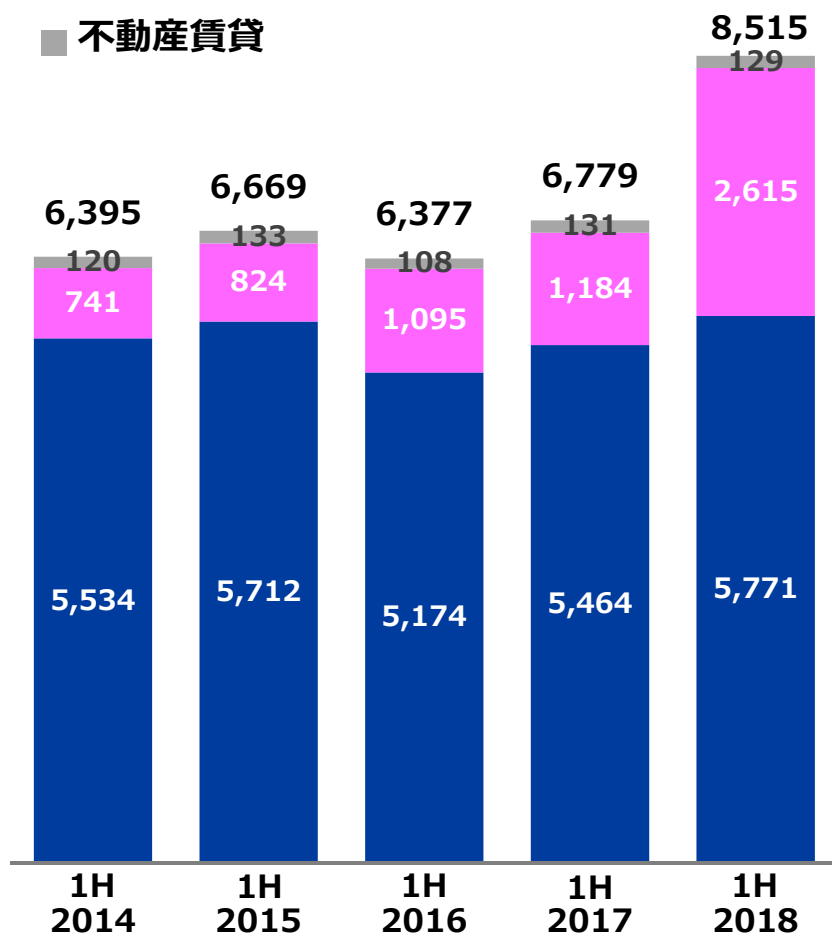
国別売上高推移



(単位:百万円)

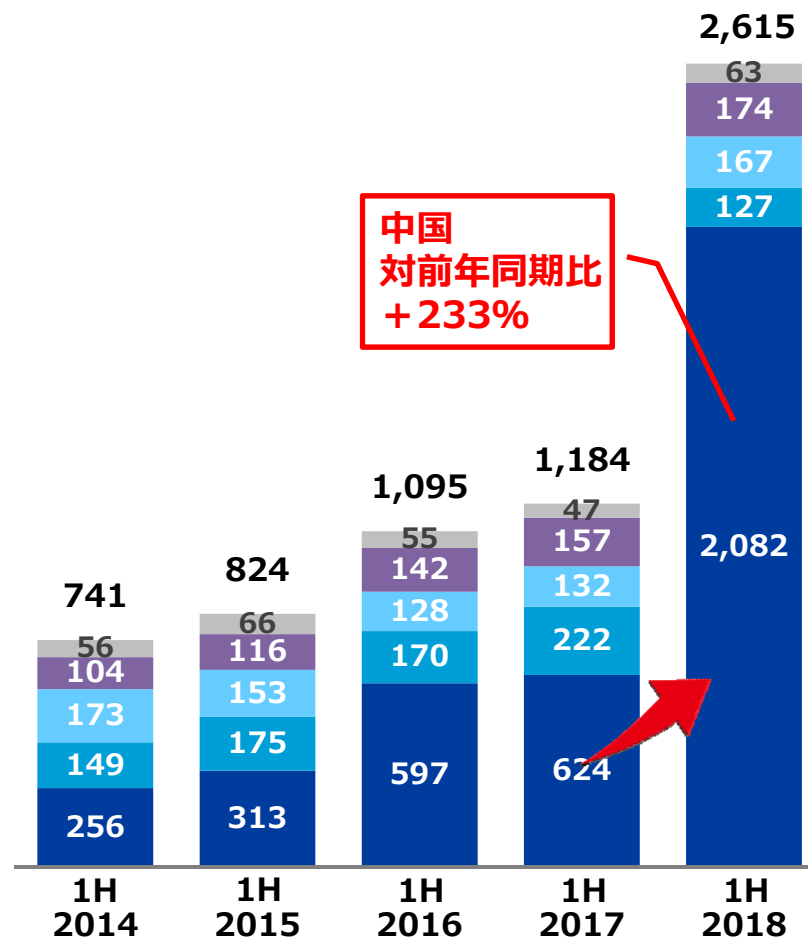
国内外の売上高

- 計測機器：国内
- 計測機器：海外
- 不動産賃貸



海外の国別売上高

- 中国
- 韓国
- 台湾
- その他アジア
- その他



中国
対前年同期比
+233%

連結財務諸表（要約）



（単位：百万円）

貸借対照表

	2018年 3月末	2018年 9月末	増減額
流動資産	14,148	14,317	169
固定資産	7,985	7,601	Δ383
有形固定資産	4,771	4,711	Δ59
無形固定資産	182	132	Δ50
投資その他の資産	3,031	2,757	Δ273
資産合計	22,133	21,919	Δ214
流動負債	3,813	3,760	Δ52
固定負債	3,179	3,032	Δ165
負債合計	6,993	6,792	Δ200
株主資本	13,964	14,239	275
その他包括利益累計額	1,175	886	Δ289
純資産合計	15,140	15,126	Δ13
負債純資産合計	22,133	21,919	Δ214

損益計算書

	2017年度 1H	2018年度 1H	増減額
売上高	6,779	8,515	1,735
売上原価	4,059	5,357	1,297
売上総利益	2,720	3,158	438
販売費及び一般管理費	2,171	2,289	118
営業利益	548	868	320
営業外収益	34	26	Δ8
営業外費用	5	11	5
経常利益	577	883	305
特別利益	—	0	0
特別損失	0	0	0
税金等調整前四半期純利益	577	882	305
法人税等	218	310	91
四半期純利益	358	572	214
親会社株主に帰属する 四半期純利益	358	572	214

2018年度業績予想



■ 国内（環境計測）

- ・ 環境省第5次水質総量規制時に販売した機器の更新需要に引き続き対応
- ・ 景気回復による設備投資の活発化でプロセス機器の需要も好調と予想
- ・ 4月1日付でメタウォーター社から譲り受けた水道用水質計の事業展開

■ 国内（医療関連計測）

- ・ 新棟での生産が軌道に乗り、大手医療機器メーカーからの受注も増加見込

■ 海外

- ・ 旺盛な需要が続く中国をはじめアジア地区で積極的な営業活動

(単位:百万円)

	2017年度 実績	2018年度 予想	前期比増減	
			金額	率
売上高	15,605	16,200	594	+3.8%
営業利益 売上高比	1,704 10.9%	1,740 10.7%	35	+2.1%
経常利益 売上高比	1,765 11.3%	1,800 11.1%	34	+2.0%
親会社株主に帰属する 当期純利益	1,230	1,260	29	+2.4%

- 本資料は当社をご理解いただくために作成したものであり、当社への投資勧誘を目的としたものではありません。
- 本資料における将来予想に関する記述につきましては、目標や予測に基づいており、確約や保証を与えるものではありません。
- 本説明資料中の記載金額は、表示単位未満を切り捨てて表示しております。
また、諸比率は円単位で算出の上、小数点第2位を四捨五入しております。そのため合計値が100.0%とならない場合があります。
- 将来における当社の業績が、現在の当社の将来予想と異なる結果になることがある点を認識された上でご利用ください。
- 業績等に関する記述につきましても、信頼できると思われる各種データに基づいて作成しておりますが、当社はその正確性、安全性を保証するものではありません。
- 本資料は、投資家の皆様がいかなる目的にご利用される場合においても、皆様ご自身のご判断と責任においてご利用されることを前提にご提示させていただくものであり、当社はいかなる場合においてもその責任は負いません。

＜お問い合わせ＞
東亜ディーケーケー株式会社
経営戦略部 経営企画課

電話：03-3202-0242
メール：ir@toadkk.co.jp
URL：http://www.toadkk.co.jp/